



**RÉGION DE BRUXELLES-CAPITALE
COMMUNE DE MOLENBEEK-SAINT-JEAN**

Extrait du registre aux délibérations du Conseil communal

Présents

Michel Eylenbosch, *Président du Conseil* ;
Françoise Schepmans, *Bourgmestre* ;
Ahmed El Khannouss, Sarah Turine, Patricia Vande Maele, Abdelkarim Haouari, Karim Majoros, Jan Gypers, Ann Gilles-Goris, Olivier Mahy, Annalisa Gadaleta, *Échevin(e)s* ;
Christian Magérus, Abdellah Achaoui, Houria Ouberti, Badia El Belghiti, Jamel Azaoum, Amet Gjanaj, Jef Van Damme, Gerardine Bastin, Danielle Evraud, Mohamed El Abboudi, Lhoucine Aït Jeddig, Dirk De Block, Farida Tahar, Hassan Rahali, Shazia Manzoor, Georges Van Leeckwyck, Leonidas Papadiz, Roland Vandenhove, Laurie Carême-Palanga, Youssef Lakhroufi, Khadija Tamditi, Hassan Ouassari, Hicham Chakir, Lazare Mbulu Azanga, *Conseillers communaux* ;
Jacques De Winne, *Secrétaire communal*.

Excusés

Jamal Ikazban, Mohammadi Chahid, Pierre Vermeulen, Paulette Piquard, Khadija El Hajjaji, Olivia P'Tito, Dirk Berckmans, Michaël Vossaert, Nader Rekik, Tania Dekens, *Conseillers communaux*.

Séance du 25.01.17

#Objet : Motion déposée par Monsieur Van Damme, Conseiller communal SP.A, Monsieur Papadiz, Conseiller communal MR, Monsieur Gjanaj, Conseiller communal PS, Madame El Belghiti, Conseillère communale CDH, Madame Tamditi, Conseillère communale ECOLO, Monsieur Vossaert, Conseiller communal Défi et Monsieur Lakhroufi, Conseiller communal GIC, relative au financement par l'État fédéral et la Région de la zone de police de Bruxelles-Ouest.#

Séance publique

Organisation générale

LE CONSEIL,

Considérant que Molenbeek-Saint-Jean est la commune la plus importante dans la zone de police de Bruxelles-Ouest et que notre commune représente 44,28[1] % de la population de la zone et assume 43,48 % du montant des dotations communales du financement de la zone;

Considérant que la dotation fédérale pour la zone de police de Bruxelles Ouest s'élève à 14,3 millions d'euros en 2016;

Considérant que cette dotation fédérale est calculée sur la base de la norme KUL de 2001; que les variables de cette norme ont été les suivantes :

- 1) Le degré d'équipement,
- 2) La population totale de la commune à la date du 1er janvier 1999,
- 3) La superficie totale de la commune à la date du 1er janvier 1999;
- 4) Le nombre d'habitants de plus de 65 ans au sein de la commune,
- 5) Le nombre de bénéficiaires du minimum vital et le nombre de chômeurs complets indemnisés et demandeurs d'emploi,
- 6) Le nombre d'employés dans l'horeca,
- 7) Le nombre de nuitées,
- 8) Le nombre de cambriolages dans les habitations, de vols de ou dans voitures et le nombre de faits de violence hors famille (faits criminels),
- 9) Le nombre de changements d'adresse dans la commune et le nombre d'immigrations,
- 10) La capacité pénitentiaire,

- 11) Le nombre d'accidents de la circulation avec morts ou blessés,
- 12) Le revenu cadastral perçu par la commune, exprimé par hectare de superficie bâtie,
- 13) Le pourcentage d'habitations de faible confort,
- 14) Le revenu net imposable moyen en milliers de franc

Considérant qu'il est manifeste que certaines variables ont évolué au désavantage de la zone de Bruxelles-Ouest depuis lors (telle que l'augmentation de la population de 34,39% depuis 1998 ou encore l'appauvrissement de la population) ;

Considérant qu'il n'a pas été tenu compte, notamment, de la tranche 0-18 ans comme variable ;

Considérant que cette dotation fédérale est donc depuis le début défavorable pour la zone de Bruxelles Ouest;

Considérant que cette dotation fédérale n'a augmenté que de 0,54% % depuis 2013 ;

Considérant que la commune de Molenbeek-Saint-Jean contribue à hauteur de 21,5 millions d'euros au fonctionnement de la zone de police de Bruxelles Ouest; que la dotation des 5 communes de la zone s'élève à près de 50 millions d'euros ensemble;

Considérant que cette dotation communale a augmenté de 4,38% depuis 2013, malgré les difficultés financières de ces communes dont 4 d'entre elles sont sous plan d'accompagnement régional ;

Considérant que la dotation fédérale moyenne pour toute la Belgique est de 96 euros par habitant; que la dotation par habitant pour la zone de Bruxelles-Ouest est seulement de 60 euros; qu'il s'agit de la dotation fédérale la plus faible de toutes les zones bruxelloises ; qu'elle est également inférieure à de nombreuses petites villes et communes, même dans des zones rurales;

Considérant les grandes différences de dotation fédérale, difficiles à expliquer entre les zones de police bruxelloises elles-mêmes;

Considérant que la dotation régionale pour la zone de police de Bruxelles Ouest s'élève à 4,9 millions d'euros en 2016; que la zone de Bruxelles-Ouest est la moins bien financée de toutes les zones de la région, en fonction du nombre d'habitants [2];

Considérant que le travail de la police dans la zone de Bruxelles Ouest n'a fait qu'augmenter ces dernières années; qu'en raison des attentats des 13 novembre 2015 et du 22 mars 2016 et des conséquences de ceux-ci, cette tendance n'a fait que se renforcer;

Considérant que la zone de Bruxelles Ouest est en sous-effectif chronique depuis des années; que cela a un impact négatif tant sur l'ensemble du travail de la police que sur celui des services d'intervention, des antennes de quartier et des services de support;

DECIDE :

Article unique:

De demander instamment au Gouvernement fédéral et au Gouvernement régional :

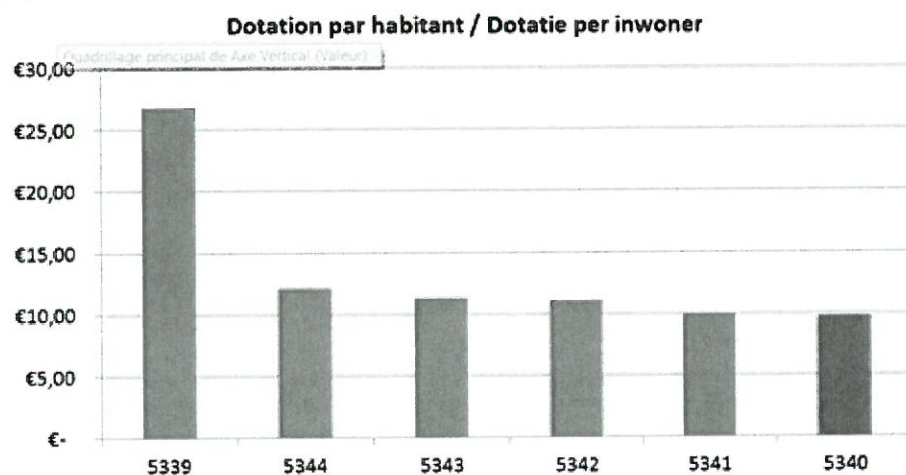
- de revoir la « norme KUL » pour la dotation fédérale des zones de police et de l'adapter à la nouvelle réalité;
- de revoir la dotation régionale en faveur de la zone de police Bruxelles Ouest ;
- d'éliminer le sous-financement historique via la dotation fédérale des zones de police urbaines et d'éliminer les déséquilibres à Bruxelles;
- de développer une solution pour résoudre à court terme totalement le déficit de plus de 120 agents dans le cadre effectif au sein de la zone de police Bruxelles-Ouest ;

[1]

Population	1998	2016	Ecart	Ecart %
------------	------	------	-------	---------

Berchem-Sainte-Agathe	18.576	24.224	5.648	+30,40%
Ganshoren	19.637	24.269	4.632	+23.60%
Jette	38.855	51.426	12.571	+32.35%
Koekelberg	15.875	21.638	5.763	+36.30%
Molenbeek	69.380	96.586	27.206	+39.21%
TOTAL	162.323	218.143	55.820	+34.39%

[2]



35 votants : 34 votes positifs, 1 abstention.

AINSI FAIT ET DÉLIBÉRÉ EN SÉANCE.

Le Secrétaire Communal,
(s) Jacques De Winne

Le Président du Conseil,
(s) Michel Eylebosch

POUR EXTRAIT CONFORME
MOLENBEEK-SAINT-JEAN, le 01 février 2017

Le Secrétaire communal,

Jacques De Winne



La Bourgmestre,

Françoise Schepmans

**BRUSSELS HOOFDSTEDELIJK GEWEST
GEMEENTE SINT-JANS-MOLENBEEK**Uittreksel uit het register der beraadslagingen van de Gemeenteraad**Aanwezig**

Michel Eylenbosch, *Voorzitter van de Raad* ;
Françoise Schepmans, *Burgemeester* ;
Ahmed El Khannouss, Sarah Turine, Patricia Vande Maele, Abdelkarim Haouari, Karim Majoros, Jan Gypers, Ann Gilles-Goris, Olivier Mahy, Annalisa Gadaleta, *Schepenen* ;
Christian Magérus, Abdellah Achaoui, Houria Ouberti, Badia El Belghiti, Jamel Azaoum, Amet Gjanaj, Jef Van Damme, Gerardine Bastin, Danielle Evraud, Mohamed El Abboudi, Lhoucine Aït Jeddig, Dirk De Block, Farida Tahar, Hassan Rahali, Shazia Manzoor, Georges Van Leeckwyck, Leonidas Papadiz, Roland Vandenhove, Laurie Carême-Palanga, Youssef Lakhroufi, Khadija Tamditi, Hassan Ouassari, Hicham Chakir, Lazare Mbulu Azanga, *Gemeenteraadsleden* ;
Jacques De Winne, *Gemeentesecretaris*.

Verontschuldigd

Jamal Ikazban, Mohammadi Chahid, Pierre Vermeulen, Paulette Piquard, Khadija El Hajjaji, Olivia P'Tito, Dirk Berckmans, Michaël Vossaert, Nader Rekik, Tania Dekens, *Gemeenteraadsleden*.

Zitting van 25.01.17

#Onderwerp : Motie ingediend door Mijnheer Van Damme, Gemeenteraadslid SP.A, Mijnheer Papadiz, Gemeenteraadslid MR, Mijnheer Gjanaj, Gemeenteraadslid PS, Mevrouw El Belghiti, Gemeenteraadslid CDH, Mevrouw Tamditi, Gemeenteraadslid ECOLO, Mijnheer Vossaert, Gemeenteraadslid Défi en Mijnheer Lakhroufi, Gemeenteraadslid GIC, betreffende de financiering door de Federale Overheid en het Gewest van de Politiezone Brussel-West.#

Openbare zitting

Algemene organisatie

DE RAAD,

Overwegende dat Sint-Jans-Molenbeek de belangrijkste gemeente in de politiezone Brussel-West is en dat onze gemeente 44,28%^[1] van de bevolking binnen de zone vertegenwoordigt en 43,48% van het bedrag van de gemeentelijke dotaties van de financiering van de zone op zich neemt;

Overwegende dat de federale dotatie voor de politiezone Brussel West 14,3 miljoen euro bedraagt in 2016;

Overwegend dat deze federale dotatie wordt berekend op basis van de KUL-norm van 2001; dat de variabelen van deze norm de volgende waren:

1. De uitrustingsgraad;
2. De totale bevolking van de gemeente op 1 januari 1999;
3. De totale oppervlakte van de gemeente op 1 januari 1999;
4. Het aantal inwoners ouder dan 65 jaar binnen de gemeente;
5. Het aantal gebruikers van het bestaansminimum en het aantal volledig vergoede werklozen en werkzoekenden;
6. Het aantal werknemers in de horeca;
7. Het aantal nachtwerkers;
8. Het aantal inbraken in de woningen, siefstallen van of in voertuigen en het aantal feiten van gewelddaden buiten het gezin (criminele feiten);
9. Het aantal adreswijzigingen in de gemeente en het aantal van de immigratie;
10. De penitentiaire capaciteit;
11. Het aantal verkeersongevallen met doden of gewonden;
12. Het kadastraal inkomen ontvangen door de gemeente, uitgedrukt door hectare van bebouwde

oppervlakte;

13. Het percentage inwoners met weinig comfort;
14. Het gemiddeld netto belastbaar inkomen in duizenden frank.

Overwegende dat het duidelijk is dat bepaalde variabelen sindsdien ten nadele van de politiezone Brussel-West veranderd zijn (zoals de toename van de bevolking van 34,39% sinds 1998 of ook nog de verarming van de bevolking);

Overwegende dat er, onder andere, geen rekening werd gehouden met de 0-18-jarigen comme variabele;

Overwegende dat deze federale dotatie dus van begin af aan nadelig is voor de zone Brussel-West;

Overwegende dat deze federale dotatie met slechts 0,54% gestegen is sinds 2013;

Overwegende dat de gemeente Sint-Jans-Molenbeek 21,5 miljoen euro bijdraagt aan de werking van de politiezone Brussel-West; dat de dotatie van de 5 gemeenten van de zone samen bijna 50 miljoen euro bedraagt;

Overwegende dat deze gemeentelijke dotatie sinds 2013 met 4,38% gestegen is, ondanks de financiële moeilijkheden van deze gemeenten waarvan 4 onder het gewestelijke begeleidingsplan staan;

Overwegende dat de gemiddelde federale dotatie voor heel België 96 euro per inwoner bedraagt; dat de dotatie per inwoner voor de zone Brussel-West slechts 60 euro is; dat dit de laagste federale dotatie is van alle Brusselse zones; dat dit ook lager is dan in vele andere kleinere steden en gemeenten, zelfs in landelijke gebieden;

Overwegende de grote en moeilijk te verklaren verschillen in federale dotatie tussen de Brusselse politiezones onderling;

Overwegende dat gewestelijke dotatie aan de zone Brussel-West 4,9 miljoen euro bedraagt in 2016; dat de zone Brussel-West daarmee de minst goed gefinancierde is van alle zones van het gewest, in verhouding tot het aantal inwoners^[2];

Overwegende dat het politiewerk in de zone Brussel West de afgelopen jaren enkel toegenomen is; dat door de aanslagen van 13 november 2015 en 22 maart 2016 en de gevolgen ervan, deze tendens enkel versterkt is;

Overwegende dat de zone Brussel-West daardoor al jaren chronisch onderbemand is; dat dit een negatieve impact heeft op het geheel van het politiewerk, zowel bij de interventiediensten, de wijkantennes als de ondersteunende diensten;

BESLUIT :

Enig artikel :

Aan de Federale en de Gewestelijke Regering met aandrang te vragen om:

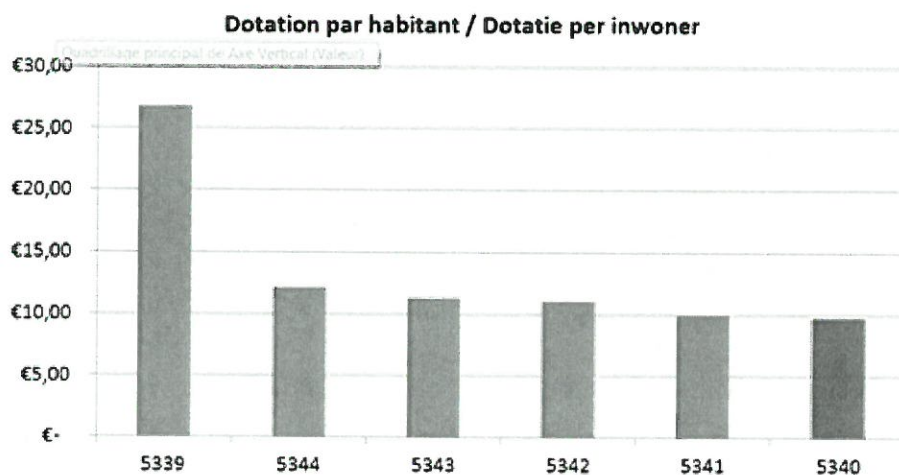
- de zogenaamde “KUL-norm” voor de federale dotatie van de politiezones te herzien en aan te passen aan de nieuwe realiteit;
- de regionale dotatie te herzien in het voordeel van de politiezone Brussel West
- de historische onderfinanciering via de federale dotatie van stedelijke politiezones weg te werken en de onevenwichten in Brussel weg te werken;
- een oplossing uit te werken die het tekort van meer dan 120 agenten in het effectieve kader van de politiezone Brussel-West op korte termijn volledig oplost.

[1]

Bevolking	1998	2016	Vershil	Vershil %
Sint-Agatha-Berchem	18.576	24.224	5.648	+30,40%
Ganshoren	19.637	24.269	4.632	+23.60%

Jette	38.855	51.426	12.571	+32.35%
Koekelberg	15.875	21.638	5.763	+36.30%
Molenbeek	69.380	96.586	27.206	+39.21%
TOTAAL	162.323	218.143	55.820	+34.39%

[2]



35 stemmers : 34 positieve stemmen, 1 onthouding.

ALDUS GEDAAN EN BERAADSLAAGD IN ZITTING.


De Gemeentesecretaris,
(g) Jacques De Winne

De Voorzitter van de Raad,
(g) Michel Eylenbosch

VOOR EENSLUIDEND AFSCHRIFT
SINT-JANS-MOLENBEEK, 27 januari 2017

De Gemeentesecretaris,

Jacques De Winne



De Burgemeester,

Françoise Schepmans

